



ELLETT™

DESIGN FLOORING





О компании

Компания Parketti Romanoff — это семейное предприятие, созданное в Финляндии в 1979-м году и с течением времени перешедшее от отца к сыну.

Собственный бренд компании — ELLETT — появился в 2004-м году. Это модельный ряд из двух видов паркета — паркетной и массивной доски, — созданных с учетом современных экологических требований и позволяющих проводить укладку напольных покрытий максимально легко. Продукция, выпускаемая под этим брендом, великолепно подходит для дома и общественных помещений, поэтому неудивительно, что марка ELLETT получила признание как профессионалов, так и просто многочисленных любителей комфортной жизни.

Основой создания бренда стали финский стиль и дизайн, а также желание соответствовать пожеланиям и ожиданиям потребителей. При изготовлении паркетной доски ELLETT используется высокоточное оборудование производства Германии, а также европейские материалы лучшего качества.

ELLETT

Уникальная коллекция полов из древесины лиственных пород — отличное решение для сторонников экологически чистых напольных покрытий. А безупречное качество в сочетании с привлекательной ценой делает паркет ELLETT одним из самых востребованных.

Паркетная доска финского бренда ELLETT за достаточно короткий срок прочно завоевала популярность во многих городах Финляндии и уже вышла за ее пределы. Сотни тысяч настеленных квадратных метров, использование последних технологических достижений в производстве и признание конечного потребителя свидетельствуют о высочайшем качестве этого продукта.

Паркетные полы ELLETT покрыты износостойчивым лаком, подчеркивающим естественный оттенок древесины; они просты в укладке и уходе. А адаптация всех продуктов ELLETT к эксплуатации в климатических условиях Финляндии, сходных с российскими, позволяет избежать возможных проблем, связанных с естественной жизнью деревянных полов.


Стильные варианты декора паркетной доски ELLETT отражают тенденции современного дизайна и станут прекрасной основой для любого типа интерьера. Легкое браширование добавляет поверхности фактурность, позволяя ощутить в полной мере индивидуальность и изящество каждой ламели. Таким образом, ELLETT позволяет решить любую интерьерную задачу, встающую при проектировании, и успешно претворить планы в жизнь.

ДУБ SMOKED BLACK BRUSHED




Однополосный дизайн Ellett Mansion Collection – элегантное решение для самого взыскательного вкуса. Тщательно отобранные дизайнерами оттенки, представленные в этой коллекции, индивидуальны и изысканны: они помогут стильно оформить интерьер, не нарушая общей гармонии Ваших замыслов.

Брашированная поверхность выгодно подчеркивает рисунок натурального дерева, создавая неповторимую атмосферу в помещении, а благодаря замковой системе Uniclic половицы идеально стыкуются между собой, в то же время позволяя при необходимости с легкостью разобрать пол.




ДУБ SMOKED BLACK BRUSHED




ДУБ DARK SMOKED




ДУБ STONE GREY WHITE WASH



ДУБ WALNUT



ДУБ WENGE




ДУБ WENGE SILVER

ДУБ EXTREME WHITE






ДУБ EXTREME WHITE




ДУБ GRAFIT




ДУБ WHITE GOLD WASH




ДУБ MID GREY




ДУБ COGNAC




ДУБ SILVER GREY WHITE WASH



ДУБ ARCTIC



ДУБ ARCTIC WHITE WASH




ОРЕХ SELECT

ДУБ GREY



Широкий выбор декоров, всегда актуальные цвета и оттенки — от пастельных светлых до насыщенных темных, и финальный аккорд — благородный шелковистый блеск поверхности, покрытой матовым лаком. Для усиления визуального эффекта применяется технология брашировки и многоцветного финишного покрытия, а наличие микрофаски по длинным сторонам каждой доски из ассортимента Ellett Design Collection выделяет каждый элемент пола, радуя глаз чистотой линий.


Вот далеко не полный перечень аргументов в пользу дизайнерской коллекции полов Ellett – элегантной и изысканной, простой и естественной и, безусловно, запоминающейся.




ДУБ GREY




ДУБ SAND WHITE




ДУБ ICE WHITE



ДУБ WHITE WASH



ДУБ COGNAC



ДУБ EBEN

ДУБ SELECT






ДУБ SELECT



ДУБ GREY WHITE WASH



ДУБ NATURAL WHITE WASH



ДУБ LIGHT GREY



ЯСЕНЬ SELECT SUPER WHITE




ЯСЕНЬ SUPER WHITE

ВЯЗ ELM BROWN


Тем, кто испытывает симпатию к полам с историей — полам, несущим на себе отпечаток времени, — как нельзя лучше подойдет Ellett Handscraped Collection.

Применение уникальных технологий «давления» и браширования поверхности придает каждой половице неповторимый облик, сочетающий в себе настоящее и будущее.

Микрофаска дополняет картину, а матовый лак усиливает эффект старины, создавая благородную патину на поверхности доски.



ВЯЗ ELM BROWN




ВЯЗ ELM RED



ВЯЗ ELM WHITE WASH



ДУБ LIGHT WALNUT HANDSCRAPED



ДУБ EBEN HANDSCRAPED



ДУБ WHITE WASH HANDSCRAPED

ДУБ NATURAL COUNTRY




Размеры и внешний вид дубовых половиц Ellett Palace Collection действительно впечатляют. Соединяя в себе практичность и выразительную индивидуальность, эта массивная доска особенно хорошо подходит для общественных помещений с повышенными эксплуатационными требованиями, одновременно повышая эстетическую ценность больших пространств.

А если вы стремитесь выразить в дизайне интерьера что-то особенное, то благодаря широчайшему ассортименту масел и лаков открывается безграничный простор для выражения творческой фантазии при выборе оттенков пола.

Обработка поверхности маслом не только сохраняет красоту и неповторимость текстуры дуба, но и дает возможность с легкостью «освежить» пол, не прибегая к услугам специалистов. А если Вы стремитесь выразить в дизайне интерьера что-то особенное, то, благодаря широчайшему ассортименту цветных масел Osmo, используемых в производстве массивной доски Ellett, открывается безграничный простор для выражения творческой фантазии при выборе оттенка пола.

Этот исключительной красоты пол не оставит Вас в равнодушии.



ДУБ NATURAL COUNTRY



ДУБ WHITE COUNTRY

Техническая информация

Четыре коллекции паркета из древесины лиственных пород, отвечающих современным тенденциям производства напольных покрытий, а также высоким экологическим и потребительским требованиям.

Все коллекции предназначены для жилых и общественных помещений.

Паркетная доска проста в установке и готова к использованию сразу после установки, за исключением Palace Collection, которую необходимо покрывать финишным слоем масла с твердым воском.

Design и Mansion Collection имеют финский экологический сертификат M1, что гарантирует их безопасность на протяжении всего срока эксплуатации.

ELLETT MANSION COLLECTION

ОДНОПОЛОСНАЯ ПАРКЕТНАЯ ДОСКА ИЗ ДУБА И ОРЕХА

- матовый, полуматовый, полиуритановый лак;
- гладкая или брашированная поверхность;
- микрофаска;
- замковое соединение.

Размеры: 14x189x1860мм, 14x148x1860мм.

Упаковка: 2,812м²/21кг, 2,202м²/17кг.

Декоры: Дуб: Smoked Black Brushed, Dark Smoked, Stone Grey White Wash, Walnut, Wenge, Wenge Silver, White Gold Wash, Extreme White, Cognac, Arctic, Arctic White Wash, Grafit, Mid Grey, Silver Grey White Wash. Орех: Select.

ELLETT DESIGN COLLECTION

ОДНОПОЛОСНАЯ ПАРКЕТНАЯ ДОСКА ИЗ ДУБА И ЯСЕНЯ

- матовый, полуматовый лак;
- гладкая или брашированная поверхность;
- микрофаска;
- замковое соединение.

Размеры: 14x189x1860мм, 14x148x1860мм.

Упаковка: 2,812м²/21кг, 2,202м²/17кг.

Декоры: Дуб: Grey, Sand White, Ice White, White Wash, Cognac, Eben, Select, Grey White Wash, Natural White Wash, Unfinished, Light Grey, Select White Wash, Select Sand White и Select Ice White. Ясень: Super White и Select Super White.

ELLETT HANDSCRAPED COLLECTION

ОДНОПОЛОСНАЯ ПАРКЕТНАЯ ДОСКА ИЗ ДУБА И ВЯЗА

- матовый, полуматовый лак;
- давленная, брашированная/глубокий браш поверхность;
- микрофаска;
- замковое соединение.

Размеры: 14x189x1860мм, 14x165x1200мм.

Упаковка: 2,812м²/21кг, 1,584м²/12кг.

Декоры: Дуб: Eben Handscraped, Light Walnut Handscraped, White Wash Handscraped. Вяз: Elm Red, Elm Brown, Elm White Wash.

ELLETT PALACE COLLECTION

ОДНОПОЛОСНАЯ ДВУХСЛОЙНАЯ МАССИВНАЯ ДОСКА ИЗ ДУБА.

- покрытие маслом;
- брашированная поверхность;
- фаска;
- рекомендуется покрывать маслом с твердым воском после установки.

Размеры: 20/6x148x1860мм, 20/6x189x1860мм, 20/6x240x1860мм, 20/6x300x2400мм.

Упаковка: 1,101м²/15кг, 1,406м²/19кг, 1,786м²/24кг, 2,88м²/39кг.

Селекции: Select, Natur, Country.

Декоры: Unfinished, Natural, White.

Инструкция по хранению и укладке

Паркетные доски необходимо хранить на ровной и сухой поверхности в закрытой упаковке.

Все коллекции предназначены для жилых и общественных помещений.

В новых зданиях помещения необходимо обогревать и проветривать, чтобы сформировался благоприятный режим влажности. Важно: при хранении и укладке паркетных досок относительная влажность воздуха должна быть 40-60%, а температура – от +18°C до +24°C. Во время эксплуатации режим влажности и температуры должен соответствовать условиям, необходимым для укладки. Если условия еще не соответствуют требованиям, в такие помещения паркетные доски лучше не доставлять.

Перед укладкой паркетные доски должны находиться в комнатных условиях не менее 48 часов. Паркетные доски не следует подвергать изгибу на излом, поскольку это может вызвать повреждение верхнего слоя и финишного покрытия.

Требования к основанию

Подходящим основанием для укладки паркета являются: бетон, деревянный пол, стружечные плиты, фанера или любой другой твердый материал. Основание, на которое укладываются паркетные доски, должно быть ровным, сухим, стабильным, твердым и надежно закрепленным. При наличии неровностей более 2 мм из расчета на 2 метра они подлежат выравниванию.

При укладке на бетон влажность бетонного основания должна составлять не более 80% (RH). В качестве гидроизоляции на поверхность бетонного основания укладывается подложка «Туплекс» или неусыхающая полиэтиленовая пленка толщиной 0,2 мм. Для полиэтиленовой пленки дополнительно требуется изоляция, поглощающая звуки шагов, например техническая пробка толщиной 2 мм. Укладывайте подложку в соответствии с рекомендациями изготовителя.

Обогрев пола

Паркет хорошо сочетается с системой обогрева пола. Необходимо, однако, учитывать, что температура пола должна быть равномерной, и на поверхности пола она не должна превышать +25°C. Некоторые породы древесины восприимчивы к перепадам температуры и влажности — такие породы не рекомендуется сочетать с системой обогрева пола. Паркет не следует укладывать на электрическую систему обогрева пола. Дополнительную информацию по этому вопросу можно получить у продавца паркета.

Планирование укладки


Паркетные доски укладываются, как правило, однонаправленно относительно падающего света. Дерево — это живой материал, поэтому между полом и стеной необходимо оставлять технологический зазор шириной 8-10 мм. В больших комнатах технологический зазор увеличивается еще на 1,5 мм на каждый погонный метр. Технологический зазор оставляется также при состыковке пола с другими неподвижными конструкциями, например с лестницей, колоннами, дверной коробкой.

Если пол по ширине уложенных досок превышает 8-10 метров, он должен быть разделен компенсационным швом. Шов делается, например, в дверном проеме или в другом естественном месте и прикрывается сверху порогом.

При необходимости Вы можете получить дополнительную информацию у продавца паркета.



ELLETT
DESIGN FLOORING
WWW.ELLETT.RU



ООО «ОКЛИ»
Россия, город Санкт-Петербург, улица Рентгена, дом 23

(812) 232-12-85
+7(901)315-17-37